

Enjo är en fjäderlätt men kraftfull drivaggregat. Med en vikt på bara 4 kg kan du förvandla din rullstol på ett ögonblick, utan minsta fysiska ansträngning. Klicka bara fast motorn på dragstången och du är redo att gå! Enjo inkluderar: batteri, batteriladdare, vårdarstyrning, transportväska.

- Motor 24V 200W
- Batterityp: LiON 24V 7Ah
- 4 kg (inkl. batteri)
- Max. brukarvikt: 150 kg
- Hastighet framåt: 0-6 km/h
- Max backtagningsförmåga
- Max körsträcka: Upp till 23 km
- Laddtid: 2-3 timmar
- CE märkning: Enligt MDR 2017/745 class 1



Kontaktperson Decon:

Kund:

E-post:

Datum:

Tel:






Följ QR kod eller länk för att komma till monteringsset



Art. nr monteringsset:

<https://www.decon.se/sv/adaptrar/>

Artikel nr	Beskrivning	Val	Antal	Bild
ENJ1001-1	<ul style="list-style-type: none"> • Elektrisk assistans ENJO • Batteri • Laddare • Transportväska 			
Ange om du vill ha en vänster- eller högerstyrd kontroll				
EJ001	Högerstyrd reglage			
EJ002	Vänsterstyrd reglage			
Ange önskad storlek på dragstången				
EJ010	Stång S: Sittbredd från 30 till 36 cm.			
EJ011	Stång M: Sittbredd från 36 till 48 cm.			
EJ012	Stång S: Sittbredd från 48 till 60 cm.			
EJ025	Set R: special för Invacare Clematis, Panthera, S3/U3. Kudu, Xact lägg inte till någon dragstång			
YPA0002	Extra laddare för Enjo			

Artikel nr	Beskrivning	Val	Antal (par)	Bild		Dragstång	Val
EJ020	Set A: Beslag för rund rörprofil \varnothing 25,4 mm levereras med adapter för \varnothing 16 och 22 mm				EJ010	Stång S: Sittbredd från 30 till 36 cm.	
					EJ011	Stång M: Sittbredd från 36 till 48 cm.	
					EJ012	Stång S: Sittbredd från 48 till 60 cm.	
EJ021	Set B: Beslag för ovalt eller runt rör $\varnothing > 25,4$ mm levereras med adapter för runt rör \varnothing 32 och 35 mm				EJ010	Stång S: Sittbredd från 30 till 36 cm.	
					EJ011	Stång M: Sittbredd från 36 till 48 cm.	
					EJ012	Stång S: Sittbredd från 48 till 60 cm.	
EJ024	Set C: Specialbeslag för ETAC-rullstolar				EJ010	Stång S: Sittbredd från 30 till 36 cm.	
					EJ011	Stång M: Sittbredd från 36 till 48 cm.	
					EJ012	Stång S: Sittbredd från 48 till 60 cm.	
EJ022	Förlängning L: som tillval / som tillägg				EJ010	Stång S: Sittbredd från 30 till 36 cm.	
					EJ011	Stång M: Sittbredd från 36 till 48 cm.	
					EJ012	Stång S: Sittbredd från 48 till 60 cm.	
EJ023	Specialset för Invacare Azalea				EJ010	Stång S: Sittbredd från 30 till 36 cm.	
					EJ011	Stång M: Sittbredd från 36 till 48 cm.	
					EJ012	Stång S: Sittbredd från 48 till 60 cm.	

Märke:

Modell:

Rördiameter:

Sitsbredd (i cm):

Höjd från rör till mark (X):

Tillgängligt avstånd (Y):

Urustad med trumbromsar eller skivbromsar:

Urustad med tippsyddshju:

